

Årsrapport
for
Taulov Vandværk A.m.b.a.
for perioden **1/1 til 31/12 2024**

ÅRSRAPPORT 2024

Stamoplysninger

Taulov Vandværk A.m.b.a.
Jens Thuesens Vej 44
Taulov
7000 Fredericia

CVR-nummer: 34146357

Bestyrelse

Formand	Peter Storgaard
Næstformand/sekretær	Keld Adriansen
Kasserer	Søren Overgaard
Bestyrelsesmedlem	Anders Brandstrup
Bestyrelsesmedlem	Søren Halager Thomsen

Godkendt på vandværkets generalforsamling, den 19/3 2025

Dirigent:

Bente Dahl

Bestyrelsespåtegning

Bestyrelsen har aflagt årsrapport for Taulov Vandværk A.m.b.a.

Årsrapporten er aflagt i overensstemmelse med årsregnskabsloven samt vandværkets vedtægter.


Det er vores opfattelse, at årsregnskabet giver et retvisende billede af vandværkets aktiver, passiver og finansielle stilling pr. 31. december 2024 samt af resultatet for regnskabsåret 1. januar – 31. december 2024.

Der er efter regnskabsårets afslutning ikke indtruffet begivenheder, der væsentligt vil kunne påvirke vurderingen af vandværkets finansielle stilling.

Årsrapporten indstilles til generalforsamlingens godkendelse.

Taulov, den 20/1 2025

Bestyrelsen:



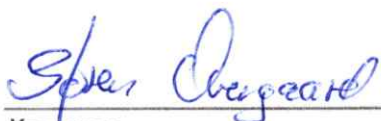
Formand

Peter Storgaard



Næstformand/sekretær

Keld Adriansen



Kasserer

Søren Overgaard



Bestyrelsesmedlem

Anders Brandstrup



Bestyrelsesmedlem

Søren Halager Thomsen

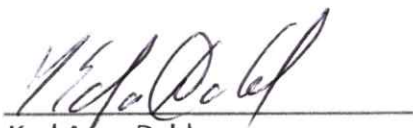
Folkevalgte bilagskontrollanters påtegning

Som folkevalgte bilagskontrollanter for Taulov Vandværk A.m.b.a har vi gennemgået årsregnskabet for perioden 1. januar til 31. december 2024.


Ved gennemgangen af regnskabet har vi haft mulighed for at se samtlige posteringer og bilag. Vi har via kontoudtog kontrolleret at de likvide midler er til stede.

Regnskabet giver efter vores opfattelse et retvisende billede af aktiver og passiver, den økonomiske stilling samt resultat.

Taulov, den 21/2 2025



Karl Aage Dahl
Bilagskontrollant



Annette Snebjerg
Bilagskontrollant

Anvendt regnskabspraksis

Årsrapporten for Taulov Vandværk A.m.b.a. er aflagt i overensstemmelse med årsregnskabslovens bestemmelser for regnskabsklasse A samt vandværkets vedtægter.

Formålet med årsrapporten er at give et retvisende billede af vandværkets aktiviteter for regnskabsperioden, og vise, om de budgetterede og hos medlemmerne opkrævede beløb er tilstrækkelige.

Resultatopgørelsen

Opstillingsform

Resultatopgørelsen er opstillet, så denne bedst viser vandværkets aktiviteter i det forløbne regnskabsår.

Nettoomsætning

Nettoomsætning fra vandsalg m.v. indregnes i resultatopgørelsen, hvis levering og risiko-overgang har fundet sted i løbet af regnskabsåret. Nettoomsætningen indregnes eksklusiv moms og afgifter.

Vandværket er underlagt det generelle "hvile i sig selv"-princip, hvorfor der årligt opgøres en over- eller underdækning. Denne beregnes som årets indtægter fratrukket årets omkostninger. En eventuel overdækning anføres som en negativ indtægt ("der er opkrævet for meget"), mens en eventuel underdækning anføres som et tillæg til indtægterne ("der er opkrævet for lidt").

Produktionsomkostninger

Produktionsomkostninger omfatter alle regnskabsårets omkostninger, der kan henføres til vandværkets indvinding af vand, herunder også personaleomkostninger og maskinpark, samt vedligeholdelse af og afskrivning på anlæg.

Distributionsomkostninger

Distributionsomkostninger omfatter alle regnskabsårets omkostninger, der kan henføres til vandværkets distribution af vand, herunder også personaleomkostninger samt vedligeholdelse af og afskrivning på anlæg.

Administrationsomkostninger

Administrationsomkostninger omfatter alle regnskabsårets omkostninger til administration og ledelse.

Andre driftsindtægter og omkostninger

Andre driftsindtægter og -omkostninger omfatter regnskabsposter af sekundær karakter i forhold til vandværkets primære aktivitet.

Finansielle poster

Finansielle indtægter og omkostninger indregnes i resultatopgørelsen med de beløb, der vedrører regnskabsperioden.

Finansielle indtægter består bl.a. af renter af bankindeståender samt renteindtægter.

Finansielle omkostninger består af regnskabsperiodens rentekomkostninger.

Balancen

Materielle anlægsaktiver.

Vandværkets materielle anlægsaktiver værdiansættes til kostpris med fradrag af akkumulerede afskrivninger. Der afskrives ikke på grunde.

Afskrivningsperiode:

Bygninger	50 år
Boringer	50 år
Maskinanlæg og installationer	5-14 år
Ledningsanlæg	50 år
Vandmålere	9 år
Inventar og EDB-udstyr	5 år

Tilgodehavender

Tilgodehavender værdiansættes til nominel værdi. Værdien reduceres med nedskrivning til imødegåelse af tab.

Periodeafgrænsningsposter

Periodeafgrænsningsposter under aktiver omfatter afholdte udgifter, der vedrører efterfølgende regnskabsår, samt leveret vand, der endnu ikke er faktureret til forbrugerne.

Overdækning

Overdækning er et udtryk for, at vandværket har haft større indtægter end krævet i forhold til hvile i sig selv"-princippet. Posten reguleres hvert år med årets over- eller underdækning.

Øvrige gældsforpligtelser

Øvrige gældsforpligtelser værdiansættes til nominel værdi.

Resultatopgørelse for 2024

		Realiseret 2024	Realiseret 2023
	Note	kr.	kr.
Nettoomsætning	1	916.314	862.202
Produktionsomkostninger	2	<u>-303.736</u>	<u>-350.047</u>
Bruttoresultat		612.578	512.155
Distributionsomkostninger	3	-305.739	-182.482
Administrationsomkostninger	4	<u>-427.566</u>	<u>-362.469</u>
Resultat af primær drift		-120.727	-32.796
Andre driftsindtægter	5	<u>27.693</u>	<u>26.912</u>
Resultat før finansielle poster		-93.034	-5.884
Finansielle indtægter	6	93.034	5.884
Årets resultat		<u>0</u>	<u>0</u>

Balance pr. 31. december 2024

		2024	2023
Aktiver	Noter	kr.	kr.
Grunde og bygninger		982.319	1.004.760
Inventar og installationer		881.676	725.236
Ledningsnet		1.028.612	1.093.188
Materielle anlægsaktiver	7	<u>2.892.607</u>	<u>2.823.184</u>
Anlægsaktiver i alt		2.892.607	2.823.184
Tilgodehavender fra salg og tjenesteydelser	8	136.856	113.626
Periodeafgrænsningsposter	9	25.350	26.000
Tilgodehavender i alt		<u>162.206</u>	<u>139.626</u>
Likvide beholdninger	10	<u>4.462.869</u>	<u>4.459.950</u>
Omsætningsaktiver i alt		4.625.075	4.599.576
Aktiver i alt		7.517.682	7.422.760
Passiver	Noter	kr.	kr.
Overdækning primo		6.969.635	6.778.721
Overført årets overdækning		108.010	190.913
Overdækning i alt		<u>7.077.645</u>	<u>6.969.634</u>
Leverandører af varer og tjenesteydelser	11	440.037	453.126
Gældsforpligtelser i alt		<u>440.037</u>	<u>453.126</u>
Passiver		7.517.682	7.422.760
Pantsætninger og sikkerhedsstillelser	12		

Noter til resultatopgørelsen

	2024	2023
	kr.	kr.
Note 1 Nettoomsætning		
Fast afgift	356.894	356.830
Målerleje	77.622	77.717
Kubikmeterafgift	540.793	508.002
Gebyrindtægter	24.452	17.327
Tilslutningsbidrag	24.563	93.239
Overdækning	-108.010	-190.913
Nettoomsætning i alt	<u>916.314</u>	<u>862.202</u>
Note 2 Produktionsomkostninger		
Vedligeholdelse	1.749	8.171
Service vandværk	0	7.840
Termografering	0	1.545
El til produktion	86.233	172.290
Ejendomsskatter	3.250	2.140
Forsikringer	13.172	11.812
Vandanalyser og boringskontrol	45.550	21.245
Afskrivninger	153.782	125.004
Produktionsomkostninger i alt	<u>303.736</u>	<u>350.047</u>
Note 3 Distributionsomkostninger		
Vedligeholdelse ledningsnet og pumpestation	181.527	54.480
Kamstrup	6.832	6.768
Ledningsregistrering	0	5.256
Afskrivninger	117.380	115.978
Distributionsomkostninger i alt	<u>305.739</u>	<u>182.482</u>

	2024 kr.	2023 kr.
Note 4 Administrationsomkostninger		
Lønninger	214.332	169.418
Kørselsgodtgørelse	2.947	4.148
Lønadministration	413	308
Opkrævning	69.153	65.678
Regnskab	9.715	9.341
Persondata	4.679	4.486
IT, hjemmeside mv.	30.432	16.894
Kontorartikler og telefon	12.978	13.396
Faglitteratur, annoncer og kontingenter	11.443	9.618
Porto og gebyrer	25.990	22.529
Færdselsret	22.132	21.912
Kurser	4.421	994
Øvrige udgifter, bestyrelsesmøder mv.	13.482	19.057
Generalforsamling og Vandværkssamarbejde	4.543	2.541
Tab på debitorer	906	2.149
Administrationsomkostninger i alt	427.566	362.469
 Note 5 Andre driftsindtægter		
Andre indtægter	27.693	26.912
Andre driftsindtægter i alt	27.693	26.912
 Note 6 Finansielle indtægter		
Renteindtægter, bank	93.034	5.884
Finansielle indtægter i alt	93.034	5.884

Noter til balancen

Note 7 Materielle anlægsaktiver

	Grunde og bygninger	Inventar og installationer	Ledningsnet og vandmålere
Kostpris 1. januar	3.336.172	1.726.734	1.662.398
Tilgange	0	287.781	52.804
Kostpris 31. december	<u>3.336.172</u>	<u>2.014.515</u>	<u>1.715.202</u>
Afskrivninger pr. 1. januar	2.331.412	1.001.498	569.210
Årets afskrivninger	22.441	131.341	117.380
Afskrivninger pr. 31. december	<u>2.353.853</u>	<u>1.132.839</u>	<u>686.590</u>
Regnskabsmæssig værdi pr. 31. december	<u>982.319</u>	<u>881.676</u>	<u>1.028.612</u>

2024
kr.

2023
kr.

Note 8 Tilgodehavender fra salg og tjenesteydelser

Tilgodehavender for salg af vand	136.856	113.626
Tilgodehavender fra salg og tjenesteydelser i alt	<u>136.856</u>	<u>113.626</u>

Note 9 Periodeafgrænsningsposter

Periodeafgrænsningsposter	<u>25.350</u>	<u>26.000</u>
---------------------------	---------------	---------------

Note 10 Likvide beholdninger

Danske Bank	162.891	599.436
Bank	2.000.000	1.600.000
Middelfart Sparekasse	333	820.158
Middelfart Sparekasse opsp.	839.064	0
Sydbank	774.259	750.000
Aftalekonto Sydbank	939	3.210
Vestjysk Bank	383	682.146
Vestjysk Bank Aftale	680.000	0
Middelfart Sparekasse, Garantkonto	5.000	5.000
Likvide beholdninger i alt	<u>4.462.869</u>	<u>4.459.950</u>

Note 11 Leverandører af varer og tjenesteydelser

Moms	35.990	115.179
Afgift af ledningsført vand	324.074	277.746
Skyldige lønudgifter	57.644	39.673
Skyldige flytteopgørelse	1.463	1.519
Mellemregning EDB-service	7.373	0
Kreditorer	13.493	19.009
Leverandører af varer og tjenesteydelser i alt	<u>440.037</u>	<u>453.126</u>

Note 12 Pantsætninger og sikkerhedsstillelser

Ingen Ingen

Taulov Vandværk

Budget 2026

BUDGET	2025	Sumbeløb	2026	Sumbeløb
Indtægter				
Fast afgift	360.000		358.000	
Målerafgift	78.000		78.000	
Kubikmeterafgift	510.000		530.000	
Gebyrer	15.000		20.000	
Andre indtægter	25.000		20.000	
Indtægter i alt		988.000		1.006.000
Driftsudgifter				
EL	100.000		100.000	
Vedligeholdelse	150.000		150.000	
Vandanalyser	30.000		40.000	
Kurser	11.000		10.000	
Øvrige driftsudgifter	15.000		10.000	
		306.000		310.000
Resultat før adm. omkostninger		682.000		696.000
Adm. omkostninger				
Lønninger	250.000		250.000	
Forsikringer	15.000		16.000	
Annoncer og kontingenter	12.000		13.000	
Telefon, kontorartikler mm	20.000		20.000	
Porto og gebyrer	25.000		27.000	
Møder	17.000		20.000	
IT-omkostninger	25.000		25.000	
Tab på debitorer	3.000		3.000	
Revision og regnskab	95.000		95.000	
Ledningsregistrering	15.000		15.000	
Kørselsgodtgørelse	6.000		6.000	
Færdselsret	24.000		25.000	
Øvr. adm. omk	10.000		10.000	
		517.000		525.000
Resultat før afskrivninger		165.000		171.000
Afskrivninger		400.000		300.000
Resultat før renter		-235.000		-129.000
Renteindtægter, netto		50.000		30.000
Årets resultat / overskud		-185.000		-99.000

Budget fremlagt på generalforsamlingen onsdag den 19. marts 2025

Godkendt

Bente Dahl

Dirigent på generalforsamlingen